

清潔咖啡機

所需時間約20分鐘

所需清潔用品：
JURA 雙效清洗藥片

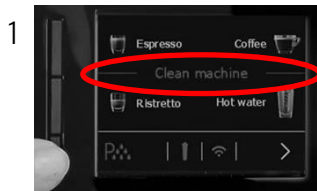


此快速參考指南並不代替《E8 (2019) 使用說明書》。請確保閣下首先讀畢與留意有關的安全資訊及提示，以免發生意外。

» 屏幕顯示 «

清潔咖啡機提示:

»Clean machine (清洗咖啡機)«
按 **P** 鍵



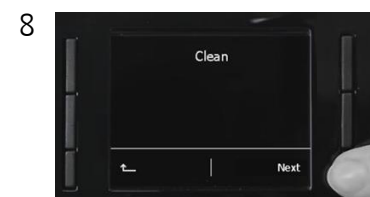



»Maintenance status (保養頁面)«
» Clean the machine (清洗咖啡機)«



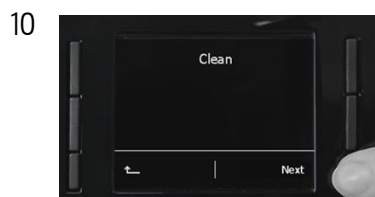
»Clean (清洗)«



»Empty coffee grounds container (清空粉渣盒)«



»Machine is being cleaned (咖啡機正在進行清洗)«
»Add cleaning tablet (加入清洗藥片)«



»Machine is being cleaned (咖啡機正在進行清洗)«
»Empty coffee grounds container (清空粉渣盒)«
重覆步驟 3-4

